


Pourquoi est-il souhaitable d'effectuer une mise à niveau vers ACDSee Gestionnaire de photos 12 ?

Utilisez ce tableau pour comparer rapidement les versions d'ACDSee Gestionnaire de photos. Vous verrez facilement pourquoi vous allez vouloir effectuer une mise à niveau vers la version la plus récente : ACDSee 12.




ACDSee 9



ACDSee 10



ACDSee 2009



ACDSee 12

Organiser

Organisez automatiquement vos photos en catégories en fonction des informations de l'appareil photo et de la base de données	●	●	●	●
Retrouvez instantanément des images grâce à la nouvelle barre de Recherche rapide	●	●	●	●
Organisez vos photos en sous-ensembles efficaces à l'aide de Grouper par		●	●	●
Parcourez facilement les photos auxquelles sont attribuées certaines valeurs ou catégories		●	●	●
Parcourez et recherchez vos photos par date sur un calendrier virtuel		●	●	●
Cherchez des expressions de plusieurs mots-clés ou des éléments aussi courts qu'une seule lettre		●	●	●
Décompressez vos archives directement dans ACDSee		●	●	●
Organisez tout en important vos photos			●	●
Incluez des catégories et des valeurs lorsque vous partagez vos photos			●	●
Stockez des recherches détaillées afin de les réutiliser			●	●
Travaillez plus vite dans une interface intuitive				●
Étiquetez les photos d'un simple clic				●
Cherchez et trie par état d'édition				●
Attribuez des valeurs et des catégories d'un simple clic				●

Afficher


Affichez instantanément des images à partir de votre messagerie ou de votre bureau avec la Visionneuse rapide		●	●	●
Affichez instantanément un aperçu de grande taille de vos vignettes en faisant passer la souris au-dessus		●	●	●
Affichez des images du monde entier grâce à la prise en charge UNICODE			●	●
Parcourez facilement vos photos à l'aide de la fenêtre Bande de film				●

Retoucher

Grâce à l'outil Éclairage (anciennement Ombres/Rehauts), réchappez les photos trop claires ou trop sombres	●	●	●	●
Éliminez les yeux rouges d'un simple clic	●	●	●	●
Ajustez instantanément l'exposition et supprimez les dominantes de couleur	●	●	●	●
Effacez les objets gênants et les défauts	●	●	●	●




ACDSee 9



ACDSee 10



ACDSee 2009



ACDSee 12

Modifiez certaines zones de vos photos		●	●	● +
Ajoutez une bordure personnalisée, une ombre portée ou un effet de bord			●	●
Effectuez des retouches sans inquiétude en sachant que vous pourrez à tout moment restaurer vos images d'origine			●	●
Obtenez les couleurs les plus fidèles possibles avec l'outil Saturation			●	● +
Corrigez le bruit de luminance et de couleur tout en conservant la netteté de l'image				●
Partager				
Disposez facilement vos photos pour les imprimer à domicile	●	●	●	●
Téléchargez des photos vers flickr™ et SmugMug		●	●	● +
Créez un widget diaporama pour un site Web ou un blog		●	●	●
Concevez des présentations PowerPoint avec légendes et titres		●	●	●
Exécutez des diaporamas perfectionnés avec des effets de musique, de panoramique, de zoom et de couleur			●	●
Stockez et partagez des photos sur votre compte gratuit d'ACDSeeOnline.com				●
Optimisez et téléchargez vos photos vers des sites FTP				●
Envoyez vos photos par email à l'aide d'un service de messagerie sur Internet compatible SMTP comme Gmail™				●
Autre				
Compatible avec Microsoft® Windows Vista™	●	●	●	●
Compatible avec Microsoft® Windows® 7				●
Interface optimisée pour les netbooks				●

- Fonctionnalité incluse
- + Fonctionnalité améliorée

Copyright© 2010 ACD Systems International Inc. Tous droits réservés.



ACD Systems International Ltd.
200 - 1312 Blanshard Street,
Victoria, BC V8W 2J1 Canada
<http://fr.acdsee.com>