

ACDSee 12チュートリアル:新規ユーザー向けクイックツアー

はじめに

ACDSee 12には、典型的なワークフローを加速するためにデザインされた「管理」、「表示」、「編集」、「Online」モードが搭載されています。ワークフローの作業段階に応じて、これらのモード間を切り替えることも可能です。

管理モード

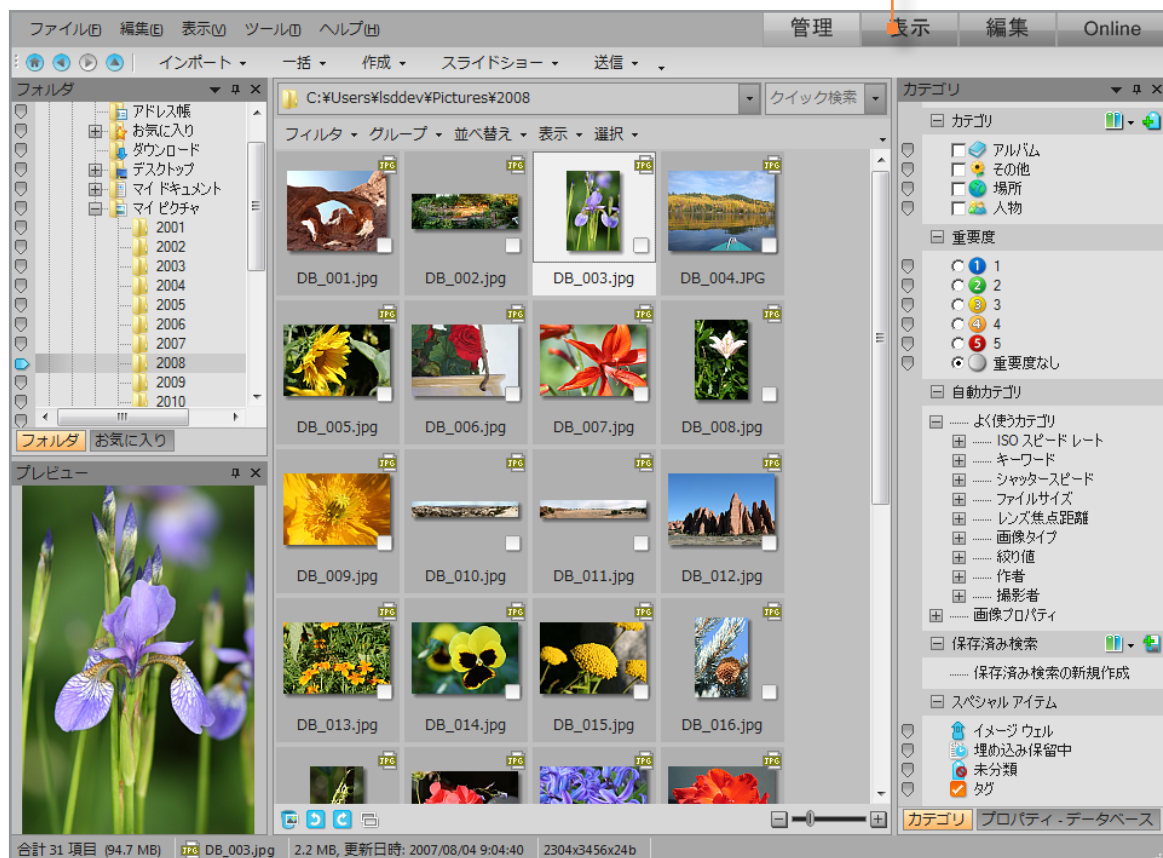
モード間を切り替えるには、スクリーン上部にある各ボタンをクリックします。モードの順番は、典型的なワークフローに基づいて配置されています。

表示モード

編集モード

Onlineモード

まとめ



ACDSee 12チュートリアル:新規ユーザー向けクイックツアー

はじめに

「管理」モードを使用して、画像を参照したり、整理したり、タグを追加したりします。

管理モード

[フォルダ]ペインには、コンピュータ内の全フォルダのディレクトリツリーが表示されます。

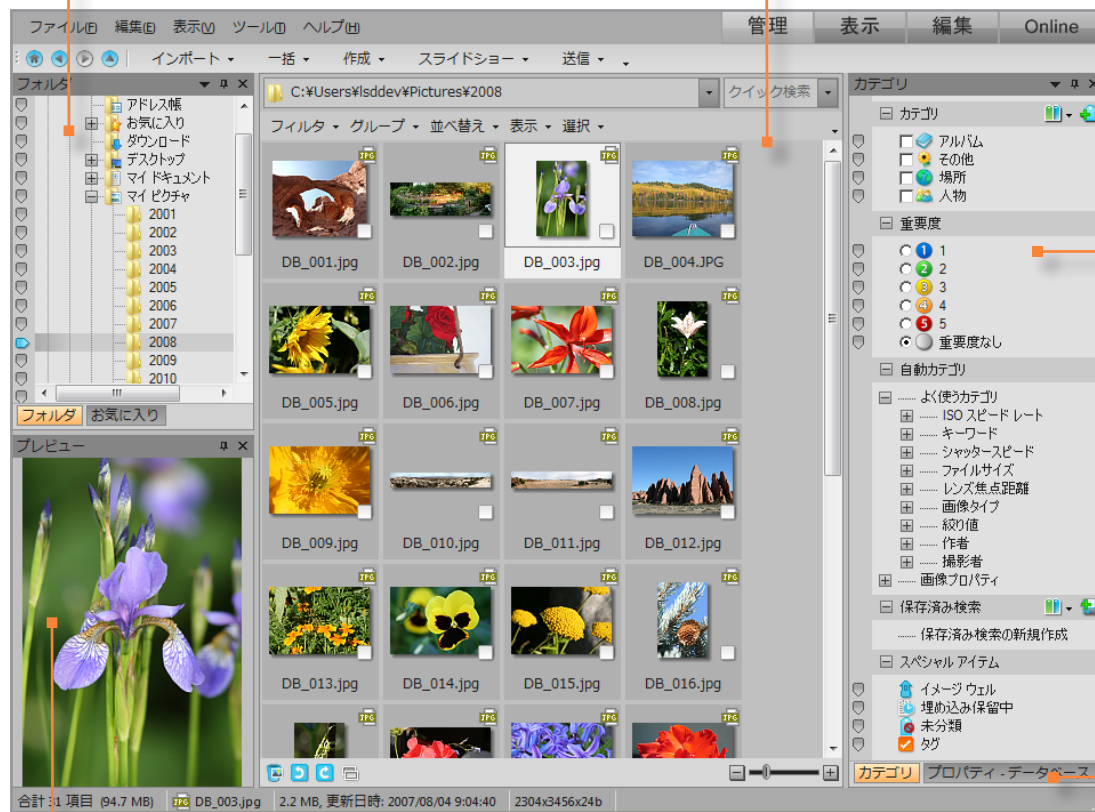
[ファイル一覧]ペインには、現在選択されているフォルダの内容が表示されます。

表示モード

編集モード

Onlineモード

まとめ



画像を参照しながら、タグや重要度を追加することができます。

[カテゴリ]ペインを使用して、画像を整理します。

画像をクリックすると、拡大された画像が[プレビュー]ペインに表示されます。

ACDSee 12チュートリアル: 新規ユーザー向けクイックツアー

はじめに

より拡大して表示したい場合は、「表示モード」を使います。どの画像をキープするかなどを決める際に便利です。

管理モード

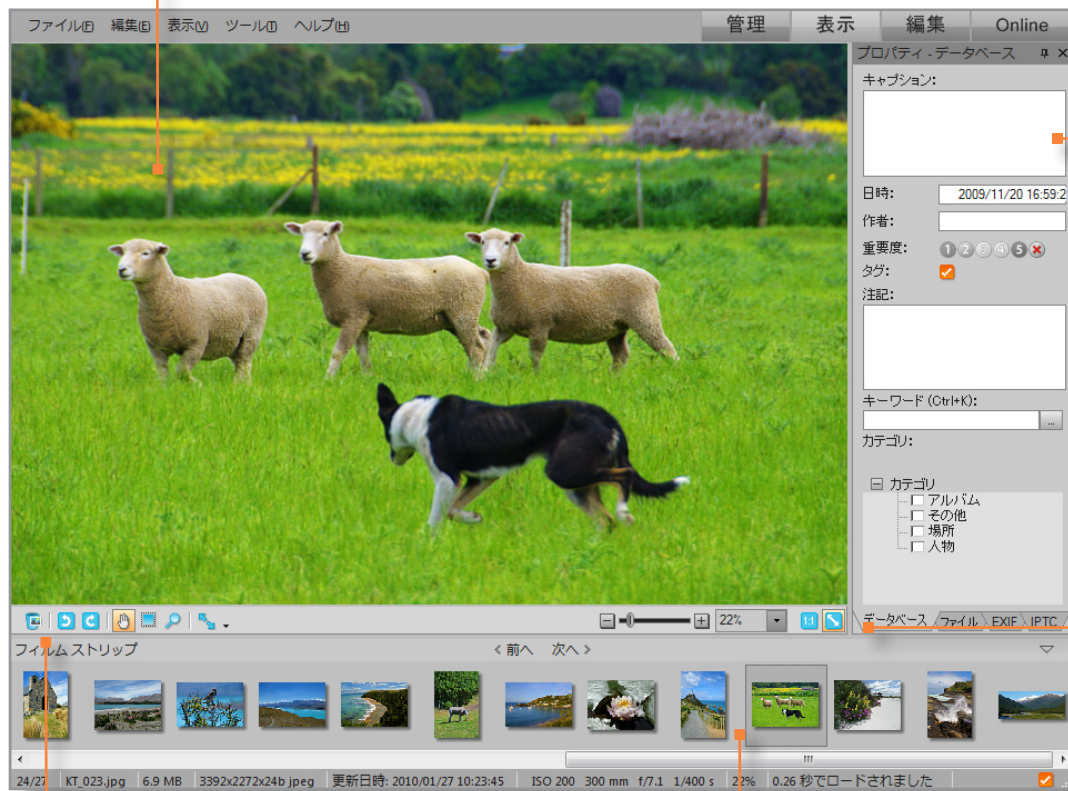
「ビューア」では、フィルムストリップで選択された画像が表示されます。

表示モード

編集モード

Onlineモード

まとめ



[プロパティ]ペインの[データベース]では、キャプション、注記、キーワードを表示したり、追加したりすることができます。カテゴリや重要度を適用したり、タグの追加や解除をしたりすることも可能です。

画像の表示ツールを使用して、画像をズーム表示します。

これらのボタンを使用して、画像を回転したり、ズーム表示を変更したり、バスケットに画像を追加したりします。

[フィルムストリップ]を使って、フォルダ内をスクロールします。画像をクリックすると、拡大された画像が「ビューア」に表示されます。

ACDSee 12チュートリアル:新規ユーザー向けクイックツアー

はじめに

画像の調整に必要な作業は、すべて編集モードで行います。このモードでは、画像全体、あるいは、画像の一部だけを選択して変更することができます。編集ツールでは、トリミングをする、シャープにする、テキストや特殊効果を加えるなどの操作が可能です。

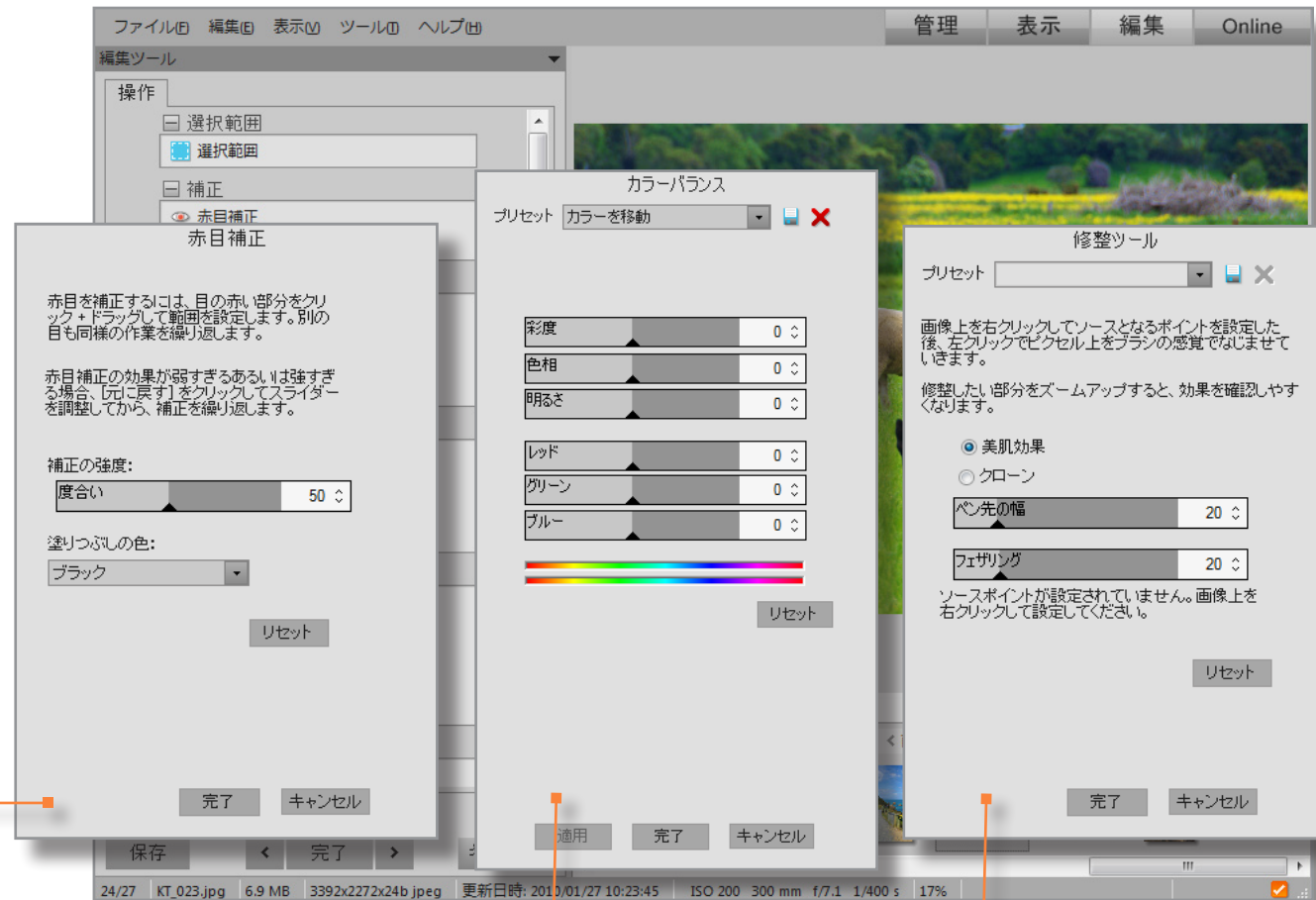
管理モード

表示モード

編集モード

Onlineモード

まとめ



赤目補正と目の色を個別に修正。

彩度、色相、ライト、さらに、RGB原色を調節します。

不必要なキズやオブジェクトを削除したり、「クローン」を使って画像をベストな状態に仕上げます。

ACDSee 12チュートリアル:新規ユーザー向けクイックツアー

はじめに

画像の最終仕上げが終わったら、今度はオンラインで公開する準備を整えます。「Onlineモード」は、ACDSeeOnline.comアカウントに画像をアップロードしている最中でも、他の画像の作業を継続することができます。

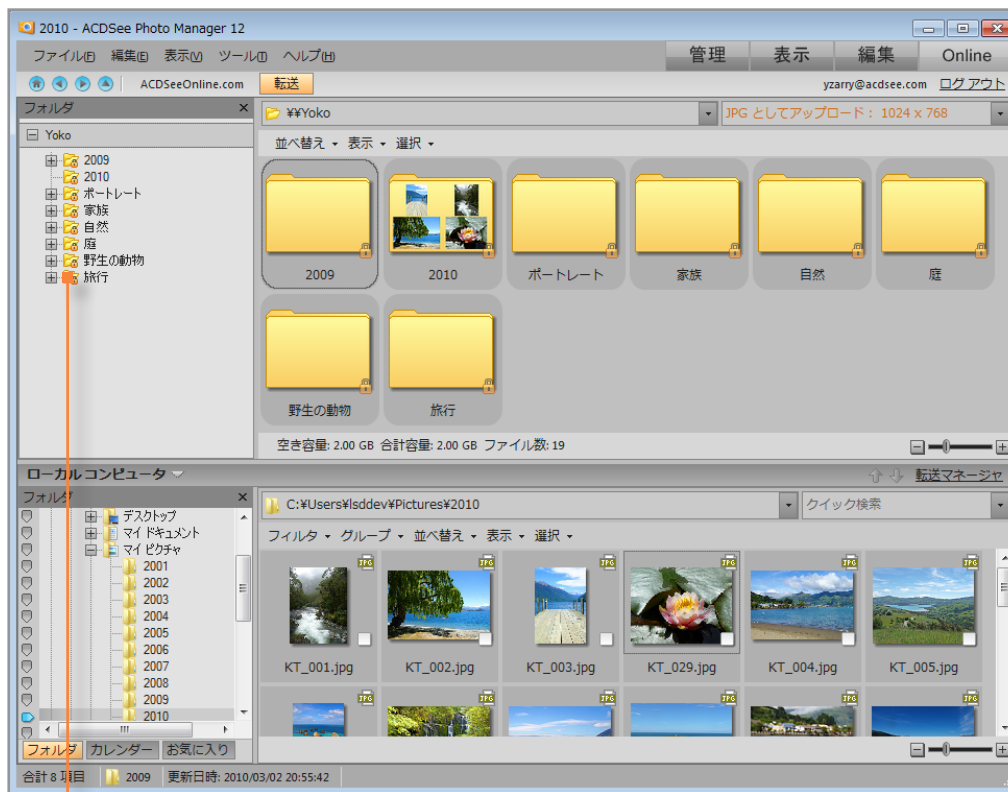
管理モード

表示モード

編集モード

Onlineモード

まとめ



「Onlineモード」の上半分には、ユーザーのACDSeeOnline.comアカウントに保存されている画像が表示されます。

Onlineモードの下半分には、ユーザーのコンピュータに保存されている画像が表示されます。スクリーンの上半分の領域に向かって画像をドラッグし、アップロードを開始します。

アップロードされた画像は、「非公開」に自動設定されます。[フォルダ]ペインで、「公開」または「非公開」などの設定を変更します。フォルダの作成、名前の変更、削除も可能です。

ACDSee 12チュートリアル:新規ユーザー向けクイックツアー

はじめに

このチュートリアルでは、下記のポイントについて解説しました:

管理モード

» 「管理モード」では、画像の参照、整理、タグの追加/解除、キーワードの入力、カテゴリの適用などを行うことができます。

表示モード

» 「表示モード」では、拡大ツールを使用して、画像を表示しながら追加情報を入力することができます。

編集モード

» 「編集モード」のツールを使用して、画像の調整に必要な作業をすべて行います。

Onlineモード

» 「Onlineモード」では、ACDSeeOnline.comの無料アカウントに画像をアップロードして公開・保存することができます。

まとめ